

ANALYSE EN LIGNE

Résumé

Un virus peut empêcher le bon fonctionnement de l'AntiVirus Firewall, et peut notamment le désactiver. Dans ce cas il est fortement conseillé de faire une analyse en ligne. Ce document vous indique comment procéder à cette analyse.

A - Démarrer votre ordinateur en mode sans échec avec prise en charge réseau

Etape 1 : Éteignez votre ordinateur s'il est allumé.

Etape 2 : Appuyez sur le bouton d'allumage de l'ordinateur. Dès que vous avez un écran noir, tapotez sur la touche "**F5**" qui se trouve tout en haut de votre clavier si vous êtes sous Windows XP ou Vista. Sinon, tapotez sur la touche "**F8**".

Etape 3 : Dès qu'un menu d'options avancées apparaît, sélectionnez le « **Mode sans échec avec prise en charge réseau** » avec les flèches directionnelles du clavier, puis cliquez sur la touche **Entrée**.

B - Réaliser une analyse en ligne

Etape 1 : Après avoir démarré en mode sans échec avec prise en charge réseau, rendez-vous sur le site www.nordnet.com avec le navigateur Internet Explorer.

Etape 2 : Cliquez sur l'onglet **SECURITE (1)**, puis dans la partie "DIAGNOSTIC EN LIGNE", cliquez sur **Analyse anti-virus (2)**.



Figure 1

Etape 3 : Cochez la case "J'ai lu et accepté les termes de la licence" (1) puis sur le bouton **Accepter (2)**.

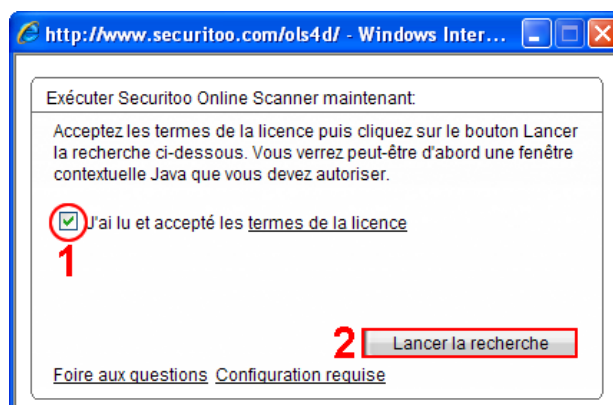


Figure 2

Etape 4 : Cliquez sur **Exécuter**

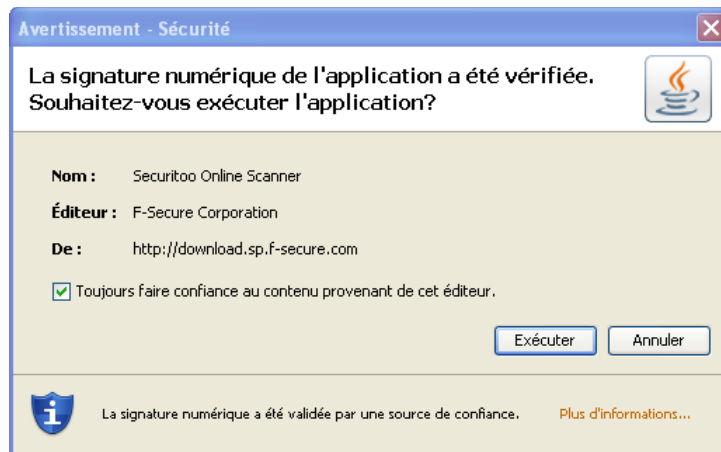


Figure 3

Etape 5 : La fenêtre suivante apparaît. Cliquez sur le bouton **Démarrer**.

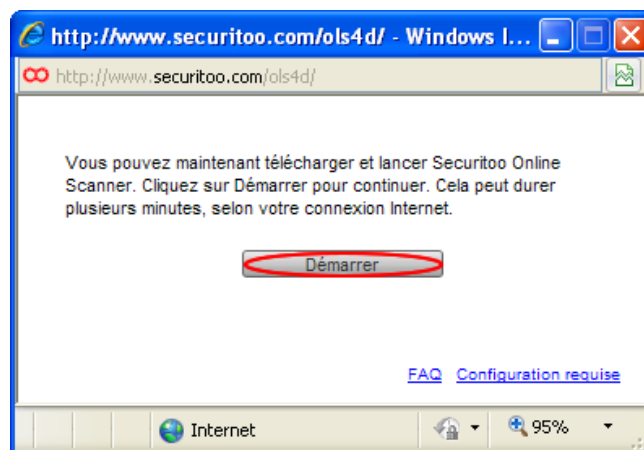


Figure 4

Etape 6 : Veuillez patienter lors du téléchargement.

Etape 7 : Veuillez patienter lors de l'initialisation de l'outil **Securitoo Online Scanner**.

Etape 8 : La fenêtre suivante apparaît. Cochez la case Analyse complète (1), puis cliquez sur le bouton Démarrer (2).



Figure 5

Etape 9 : La fenêtre suivante apparaît lorsque les virus ont été supprimés. Vous pouvez afficher le **Rapport complet**.



Figure 6

Etape 10 : Le rapport de l'analyse s'affiche.

Rapport de l'analyse

Mardi, Mars 23, 2010 11:00:57 - 11:24:00

Nom de l'ordinateur : LD0013D3945840
Type d'analyse : Recherche de programmes malveillants, de logiciels espions et de rootkits dans le système
Cible : C:\

Aucun programme malveillant détecté

Statistiques

Analysé:

- Fichiers: 24215
- Système: 2753
- N'a pas été analysé: 6

Actions:

- Désinfecté: 0
- Renommé: 0
- Supprimé: 0
- Non nettoyé: 0
- Envoyé: 0

Fichiers qui n'ont pas été analysés :

- C:\PAGEFILE.SYS
- C:\WINDOWS\SYSTEM32\CONFIG\SECURITY
- C:\WINDOWS\SYSTEM32\CONFIG\SOFTWARE
- C:\WINDOWS\SYSTEM32\CONFIG\SYSTEM
- C:\WINDOWS\SYSTEM32\CONFIG\DEFAULT
- C:\WINDOWS\SYSTEM32\CONFIG\SAM

Figure 7

Fermez le rapport d'analyse.

L'analyse et la suppression de vos virus sont maintenant terminées,

■ *Pour quitter le mode sans échec, il suffit de redémarrer votre ordinateur normalement. Vous n'avez plus besoin de taper sur "F5" ou "F8".*