

## METTRE A JOUR LES COORDONNEES DU CONTACT ADMINISTRATIF D'UN NOM DE DOMAINE

Cette fiche pratique vous guide pour mettre à jour les coordonnées du contact administratif de votre nom de domaine.

### Mise à jour des coordonnées du contact administratif.

Etape 1 : Connectez-vous sur le site Nordnet.com.  
Pour cela, rendez-vous sur le site suivant : [www.nordnet.com](http://www.nordnet.com).

Etape 2 : Le site internet apparaît.  
Cliquez sur le lien "**Accéder à mon espace Abonné**" en haut à droite.

Accédez à mon espace Abonné ►►

Figure 1 : Accéder à mon espace Abonné

Etape 3 : Ensuite, cliquez sur le lien "**Espace Abonné**" dans la partie nordnet.com.



Figure 2 : Espace Abonné NordNet.com

**Etape 4 :** Saisissez votre nom d'utilisateur (1) et votre mot de passe (2). Puis, cliquez sur le bouton **Valider** (3).

**Figure 3 : Identification**

**Etape 5 :** La liste de vos noms de domaine apparaît. Cliquez sur le bouton **Paramétrage Pack Relais** au niveau du nom de domaine concerné.

[Mes abonnements](#) | [Mes factures](#) | [Mes coordonnées](#) | [Mes commandes en cours](#)

---

Pour répondre de manière optimale à vos besoins, NordNet fait peau neuve !  
**Votre Espace Abonné évolue également.**

Vous retrouvez ici l'intégralité des produits pour lesquels vous avez souscrit un abonnement au travers du portail [LeRelaisInternet.com](#).

Administrez et paramétrez chacun de vos produits depuis cette nouvelle interface :

**Besoin d'aide ?**

Assistance

- ♦ administrative client 0800 66 55 44\*
- ♦ technique client 0892 70 20 33\*\*
- ♦ commerciale 0800 66 55 50\*

\* Appel gratuit depuis un poste fixe  
\*\* 0,34 € TTC/min

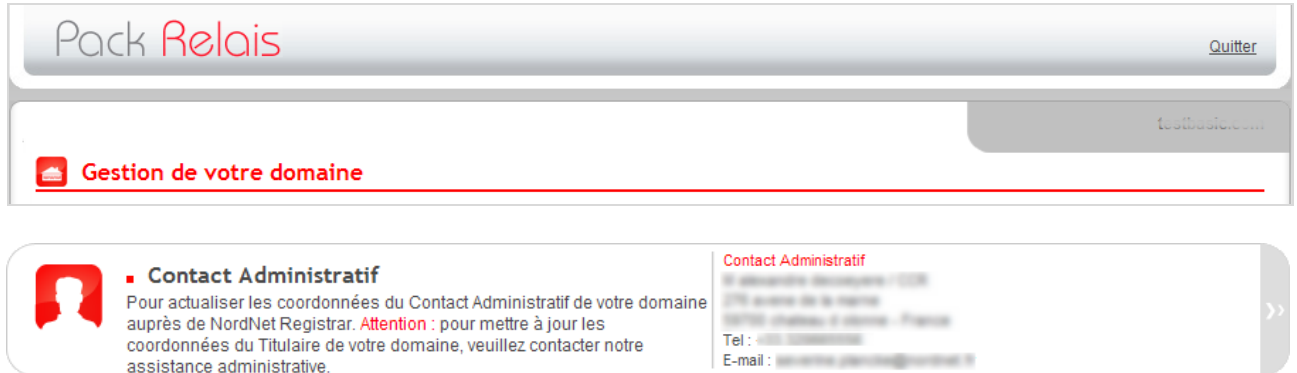
Gestion de vos Domaines					
Abonnement	Numéro de dossier	Etat	Remarques	Gestion Administrative	Gestion Technique
Pack Relais Confort etre-visible.com	D00008270	Opérationnel		<a href="#">Modifier mon abonnement</a>	<a href="#">Paramétrage Pack Relais</a>

Gestion de vos sites Internet					
Abonnement	Numéro de dossier	Etat	Remarques	Gestion Administrative	Gestion Technique
Pack site Pack Site Basic etre-visible	H00000200	Opérationnel		<a href="#">Confirmer l'abonnement</a>	<a href="#">Paramétrage</a>

Gestion de vos hébergements					
Abonnement	Numéro de dossier	Etat	Remarques	Gestion Administrative	Gestion Technique
Pack hébergement Linux 100 Mo redactionpro	H00000047	Opérationnel		<a href="#">Modifier mon abonnement</a>	<a href="#">Paramétrage</a>
Pack hébergement Windows 50 Mo redactionpro	H00000048	Opérationnel		<a href="#">Modifier mon abonnement</a>	<a href="#">Paramétrage</a>

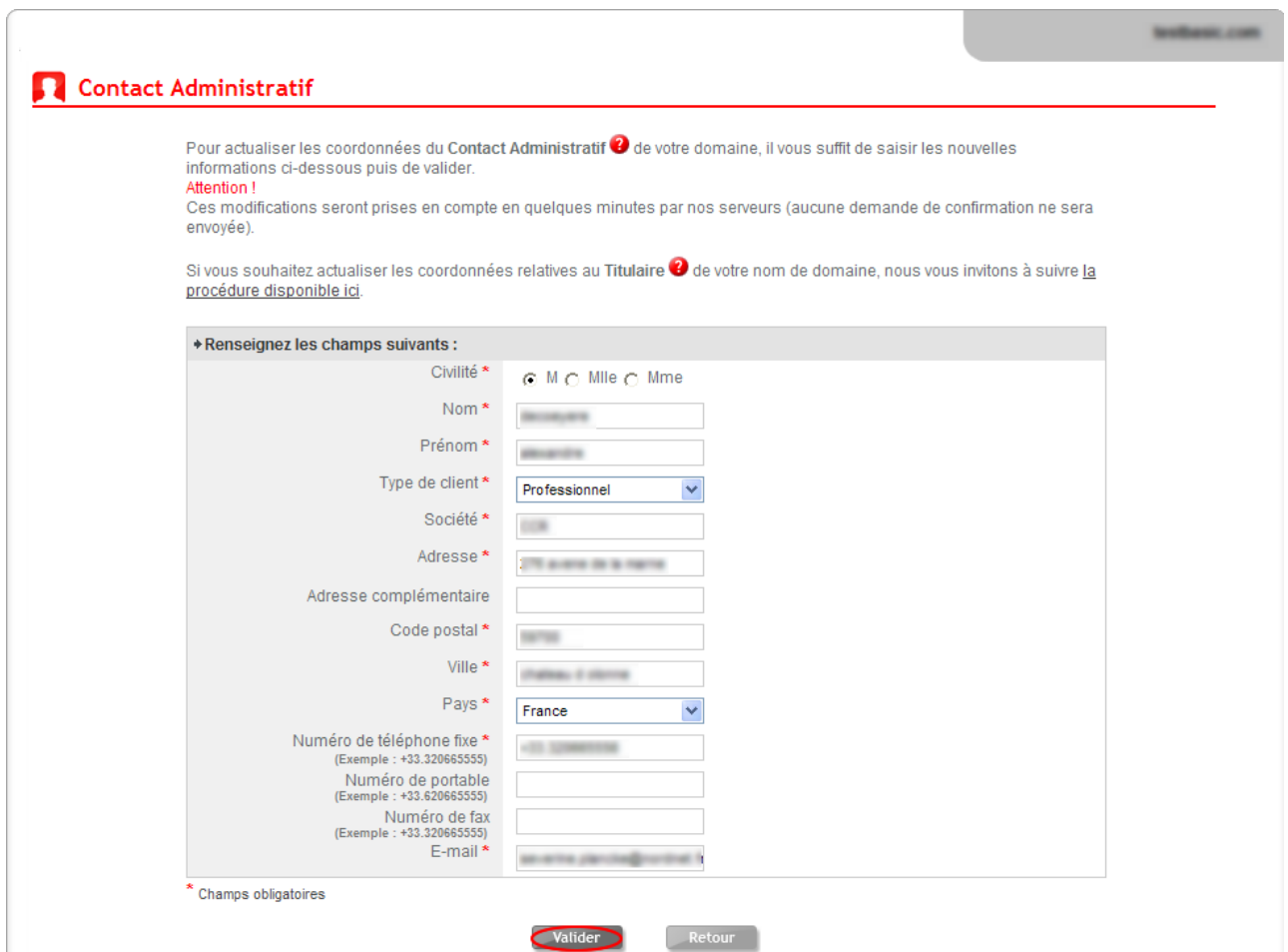
**Figure 4 : Paramétrage**

**Etape 6 :** La page du mode de gestion de votre nom de domaine apparaît.  
Cliquez sur le bouton **Contact Administratif**.



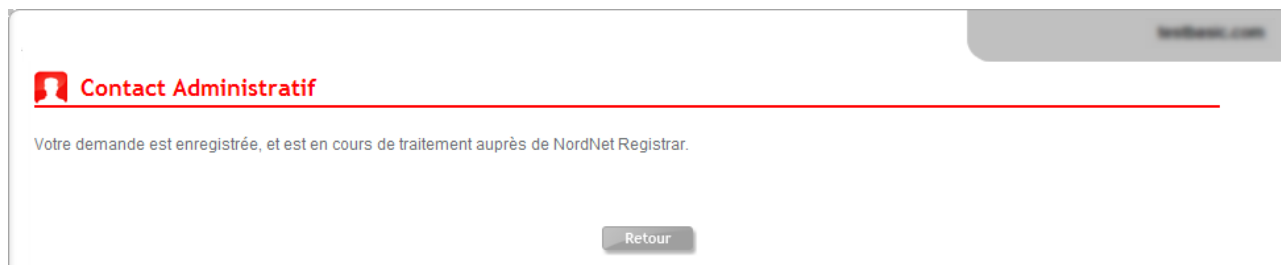
**Figure 5 : Mode de gestion**

**Etape 7 :** La page suivante apparaît.  
Modifiez les coordonnées et cliquez sur le bouton **Valider**.



**Figure 6 : Modification en cours**

Etape 8 : Le message suivant vous indique que votre demande est en cours de traitement.  
Cliquez sur le bouton **Retour**.



**Figure 7 : Modification effectuée**