

EFFECTUER UNE ANALYSE MANUELLE AVEC L'ANTIVIRUS FIREWALL PRO V1

Cette fiche pratique vous guide à faire une analyse manuelle sur les disques durs avec l'AntiVirus Firewall Pro V1.

La fiche pratique suivante est composée de 3 parties :

- [A - Effectuer une analyse manuelle](#)
- [B - Assistant de nettoyage](#)
- [C - Nous envoyer le rapport](#)

A - Effectuer une analyse manuelle.

Etape 1 : Cliquez avec le bouton droit de la souris sur l'icône de l'AntiVirus Firewall (en bas à droite de l'écran). Déplacez-vous sur "Protection virus et spywares" (1), puis cliquez sur "Effectuer analyse complète de l'ordinateur" (2) comme indiqué ci-dessous.

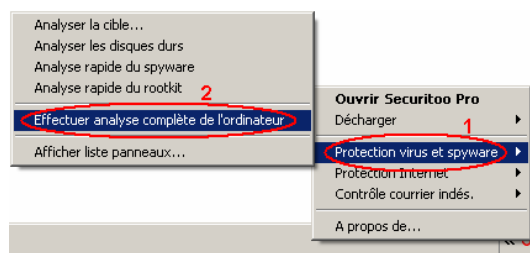


Figure 1 : Menu de l'AntiVirus Firewall Pro

Etape 2 : L'analyse des disques durs se lance et la fenêtre suivante apparaît.

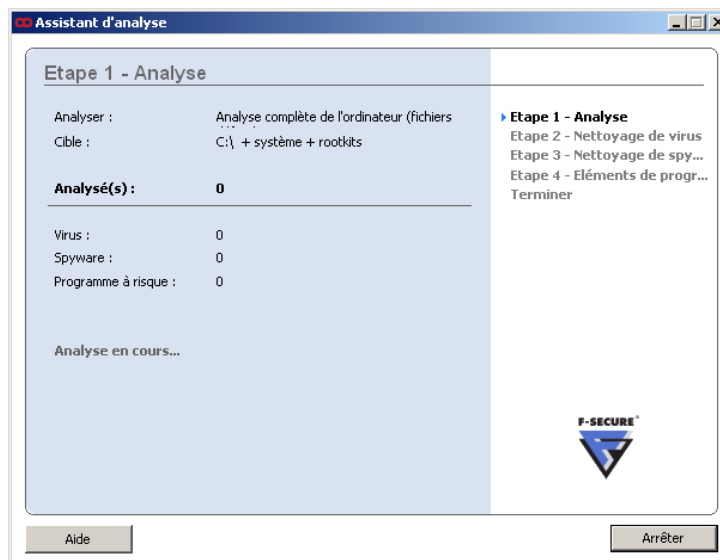


Figure 2 : Analyse en cours

Si des virus sont présents sur votre ordinateur, un assistant de nettoyage vous aidera à les supprimer.

B - Assistant de nettoyage.

Etape 3 : A la fin de l'analyse, une fenêtre "Assistant d'analyse" apparaît si des virus sont trouvés. Sélectionnez "Je veux décider élément par élément" (1), puis cliquez sur le bouton **Suivant >** (2).

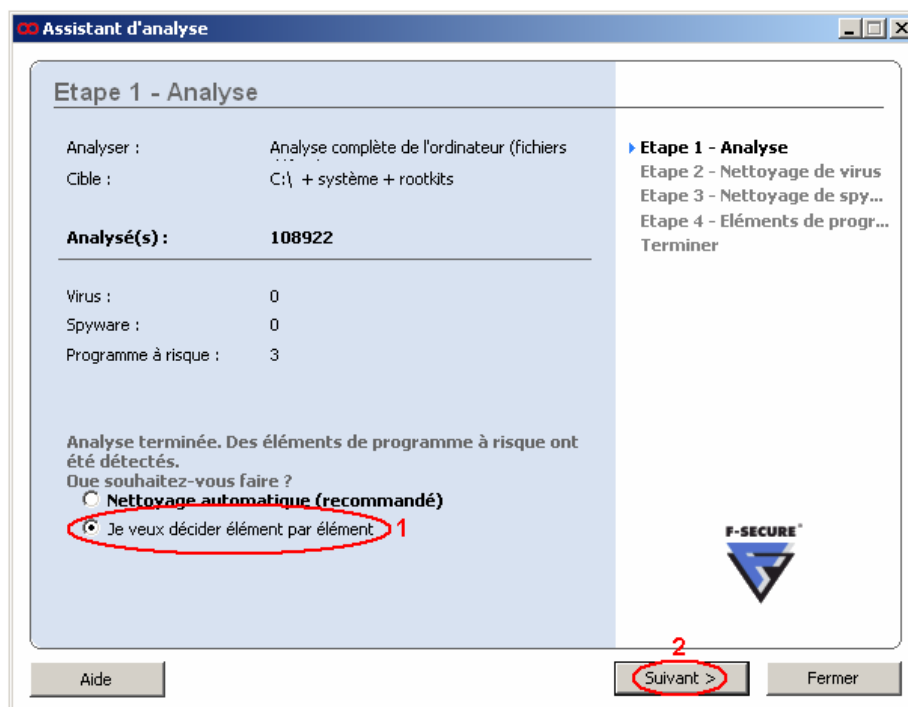


Figure 3 : Virus détecté

Etape 4 : Sélectionnez les virus (1) puis cliquez sur **Supprimer** (2). Ensuite, cliquez sur le bouton **Suivant** (3).

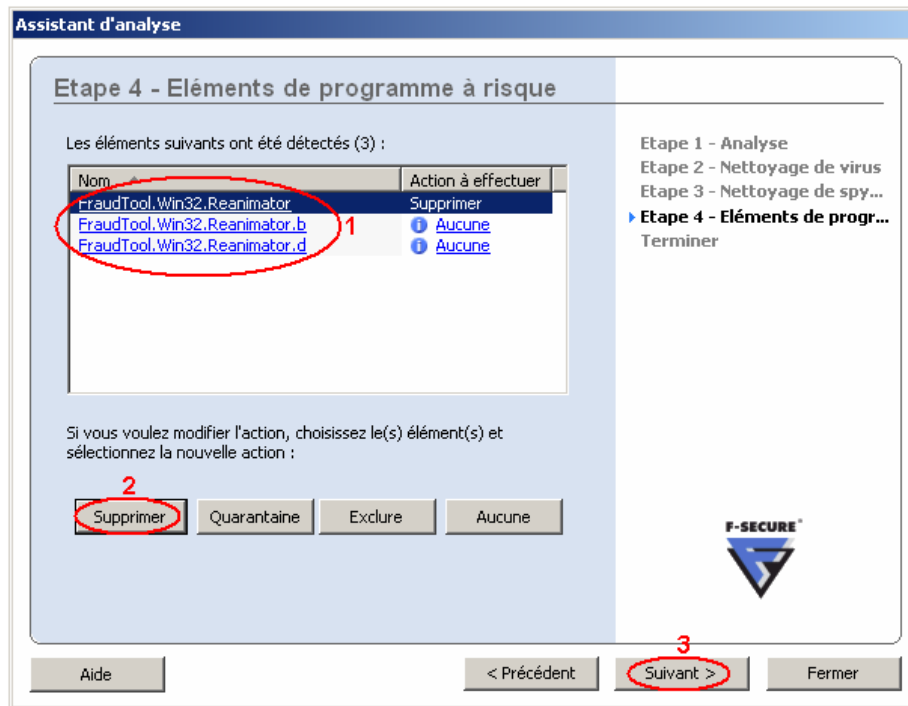


Figure 4 : Assistant de nettoyage – Suppression du virus

Etape 5 : Vous revenez alors à cette fenêtre "Assistant d'analyse". Cliquez sur **Afficher le rapport**.

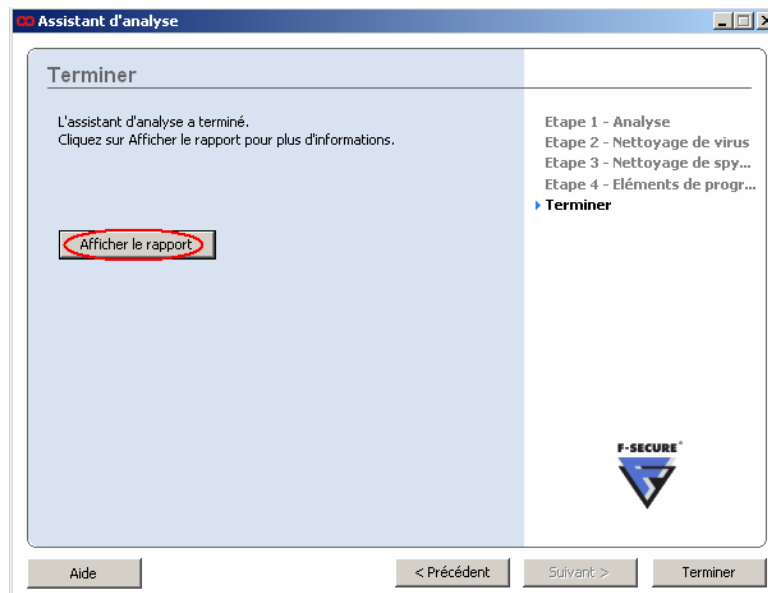


Figure 5 : Afficher le rapport

Etape 6 : Le rapport apparaît alors à l'écran.

Rapport d'analyse

jeudi 24 avril 2008 16:14:51 - 17:38:27

Nom de l'ordinateur: CR_PE_VMWARE
Type d'analyse: Effectuer une analyse complète de l'ordinateur
Cible : C:\ + système + rootkits

Résultat

Aucun antiprogramme détecté

Programme à risque détecté

[FraudTool.Win32.Reanimator.b](#) (Programme à risque)

- C:\Documents and Settings\Administrateur\Local Settings\Temp\Binaries1.zip\WinReanimator.exe

[FraudTool.Win32.Reanimator.d](#) (Programme à risque)

- C:\Documents and Settings\Administrateur\Local Settings\Temp\Binaries2.zip\WinReanimator.dll

[FraudTool.Win32.Reanimator](#) (Programme à risque)

- Action : supprimé

Figure 6 : Rapport

Si tous les fichiers n'ont pas été supprimés, envoyez votre rapport d'analyse par email (cf la partie suivante).

C - Nous envoyer le rapport.

Si vous avez des fichiers infectés, envoyez-nous ce rapport d'analyse sur notre site www.securitoo.com, rubrique "Mon assistance".